УПРАВЛЕНИЕ ФЕДЕРАЛЬНОЙ СЛУЖБЫ
ГОСУДАРСТВЕННОЙ СТАТИСТИКИ
ПО СВЕРДЛОВСКОЙ ОБЛАСТИ И
КУРГАНСКОЙ ОБЛАСТИ

Строительство в Свердловской области

в 2022 году

УПРАВЛЕНИЕ ФЕДЕРАЛЬНОЙ СЛУЖБЫ ГОСУДАРСТВЕННОЙ СТАТИСТИКИ ПО СВЕРДЛОВСКОЙ ОБЛАСТИ И КУРГАНСКОЙ ОБЛАСТИ

СТРОИТЕЛЬСТВО

в Свердловской области

в 2022 году

01 ЖИЛИЩНОЕ СТРОИТЕЛЬСТВО

02 ВВОД В ДЕЙСТВИЕ ЖИЛЫХ ДОМОВ

03 ТЕМПЫ ВВОДА В ДЕЙСТВИЕ ЖИЛЫХ ДОМОВ

04 ВВОД ИНДИВИДУАЛЬНОГО ЖИЛЬЯ

05 СТРОИТЕЛЬСТВО ЗДАНИЙ

06 ВВОД ОБЩЕЙ ПЛОЩАДИ ЗДАНИЙ

07 ВВОД В ДЕЙСТВИЕ ОБЪЕКТОВ СОЦИАЛЬНО-КУЛЬТУРНОГО НАЗНАЧЕНИЯ

08 ВВОД В ДЕЙСТВИЕ ОТДЕЛЬНЫХ ПРОИЗВОДСТВЕННЫХ МОЩНОСТЕЙ И ОБЪЕКТОВ

09 ВВОД В ДЕЙСТВИЕ ОБЪЕКТОВ КОММУНАЛЬНОГО ХОЗЯЙСТВА

10 ОБЪЕМ РАБОТ, ВЫПОЛНЕННЫХ ПО ВИДУ ЭКОНОМИЧЕСКОЙ ДЕЯТЕЛЬНОСТИ «СТРОИТЕЛЬСТВО»

ЖИЛИЩНОЕ СТРОИТЕЛЬСТВО

В 2022 Г.

Ввод жилья организациями и индивидуальными застройщиками - всего

9 104 дома

41 912 квартир

2 942,6 тыс. кв. метров общей площади жилых помещений

в том числе индивидуальными застройщиками

8 756 домов

8 756 квартир

1 294,7 тыс. кв. метров общей площади жилых помещений

Ввод жилья, тыс. кв. метров общей площади

ВВОД В ДЕЙСТВИЕ ЖИЛЫХ ДОМОВ

Введено общей площади жилых помещений – всего
в 2022 г.

2 942,6 тыс. кв. метров

в том числе индивидуальными застройщиками

1 294,7 тыс. кв. метров

Введено общей площади жилых помещений, тыс. кв. метров

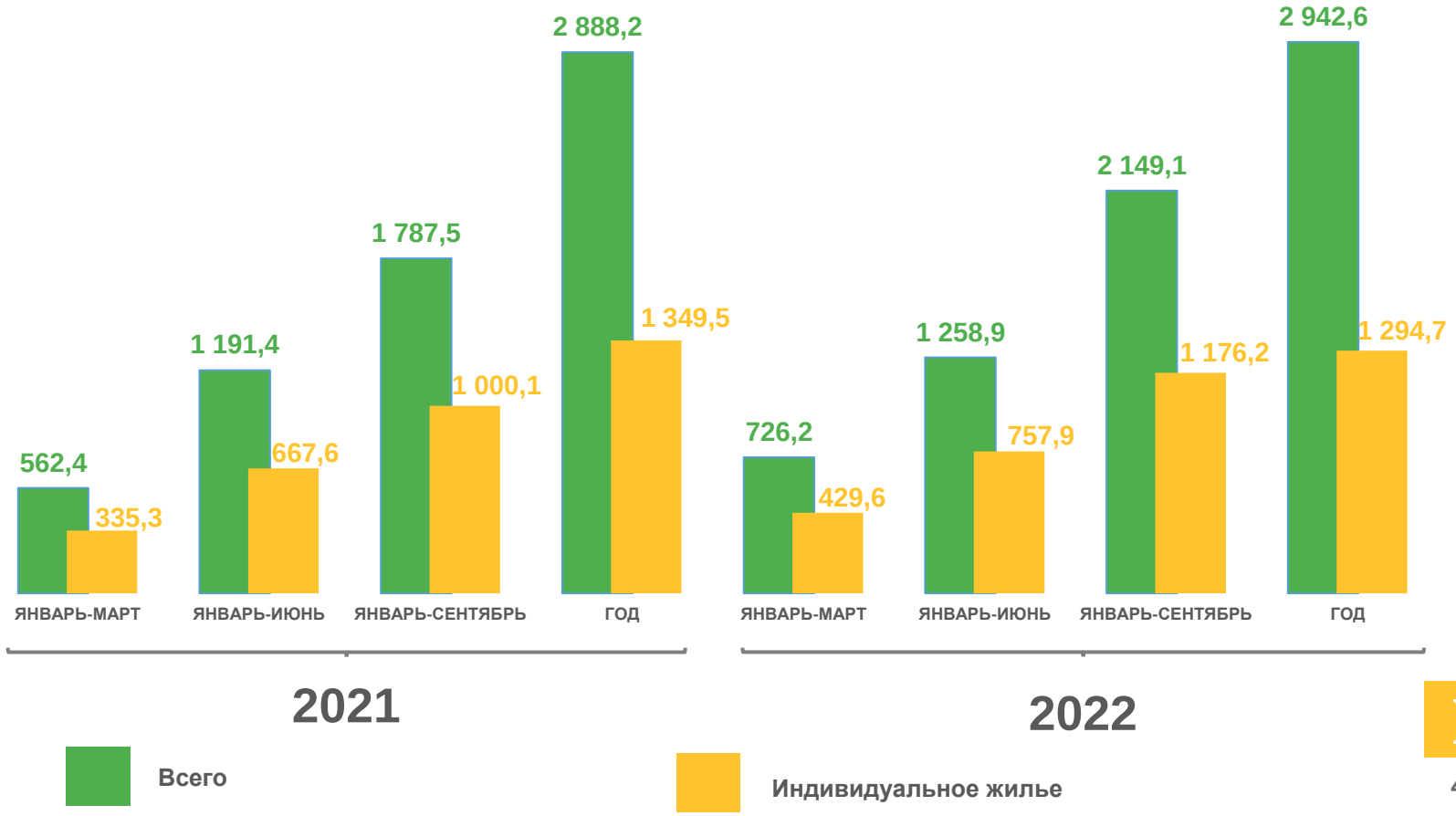

ТЕМПЫ ВВОДА В ДЕЙСТВИЕ ЖИЛЫХ ДОМОВ

Введено общей площади жилых помещений – всего

101,9%

2022 г. к уровню 2021 г.

индивидуальными застройщиками

95,9%

2022 г. к уровню 2021 г.

Введено общей площади жилых помещений, в % к соответствующему периоду предыдущего года

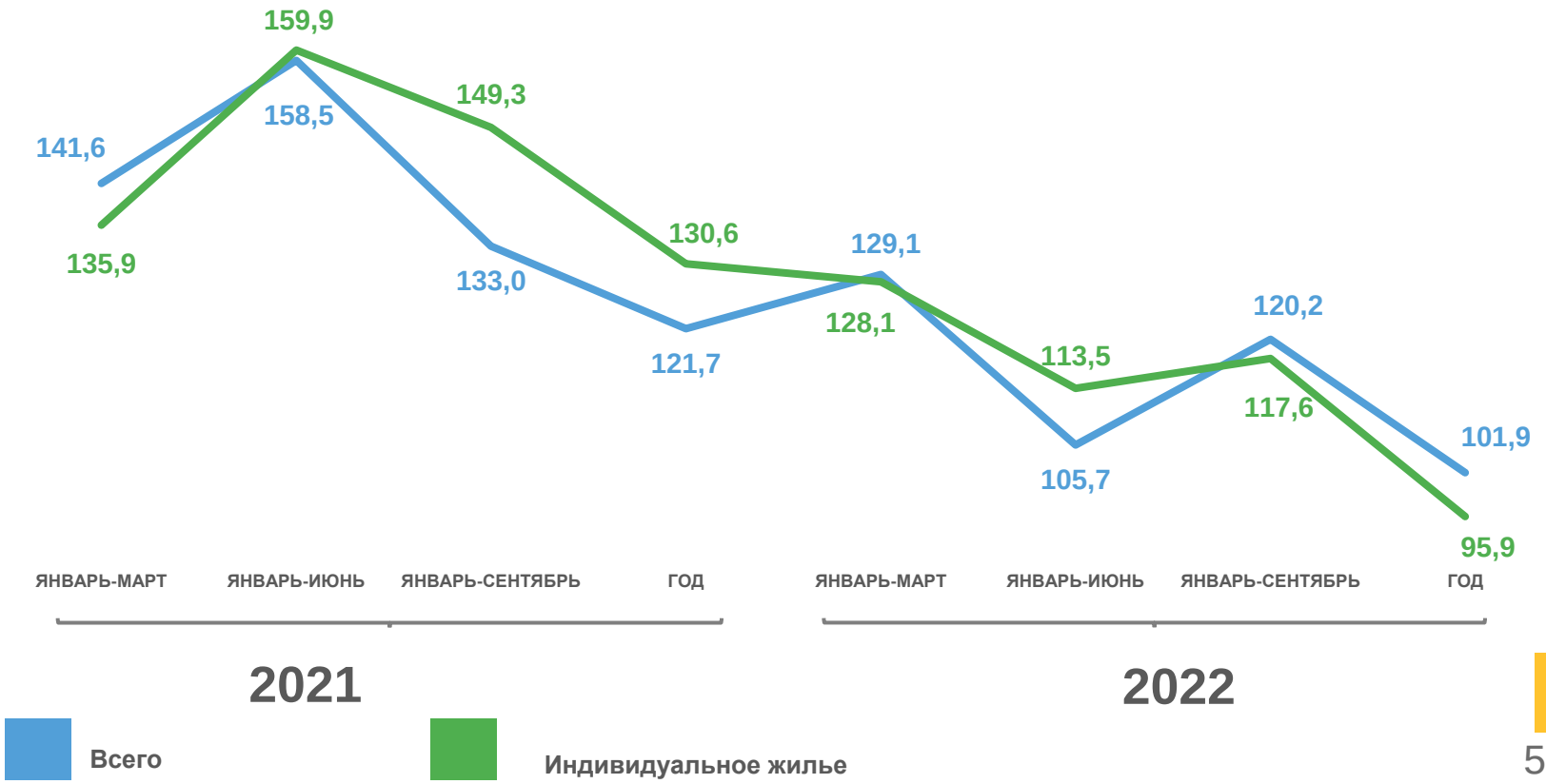

ВВОД ИНДИВИДУАЛЬНОГО ЖИЛЬЯ

В 2022 Г.

Введено общей площади жилых домов,
тыс. кв. метров

2 942,6

в том числе индивидуальное жилье

1 294,7

из него жилые дома, построенные населением на земельных участках, предназначенных для ведения садоводства

247,8

Доля индивидуального жилья в общем объеме жилищного строительства

44,0%

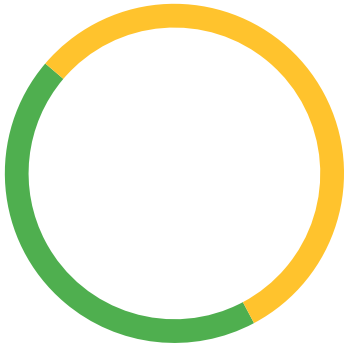

Доля жилых домов, построенных населением на земельных участках, предназначенных для ведения садоводства, в общем объеме жилищного строительства

8,4%

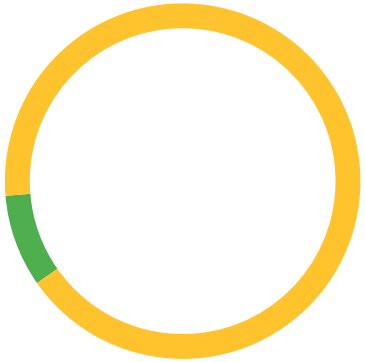

СТРОИТЕЛЬСТВО ЗДАНИЙ

В 2022 Г.

Введено зданий жилого и нежилого назначения - всего, единиц

9 755

в том числе:

жилого назначения

9 104

нежилого назначения

651

Структура зданий нежилого назначения по видам, %

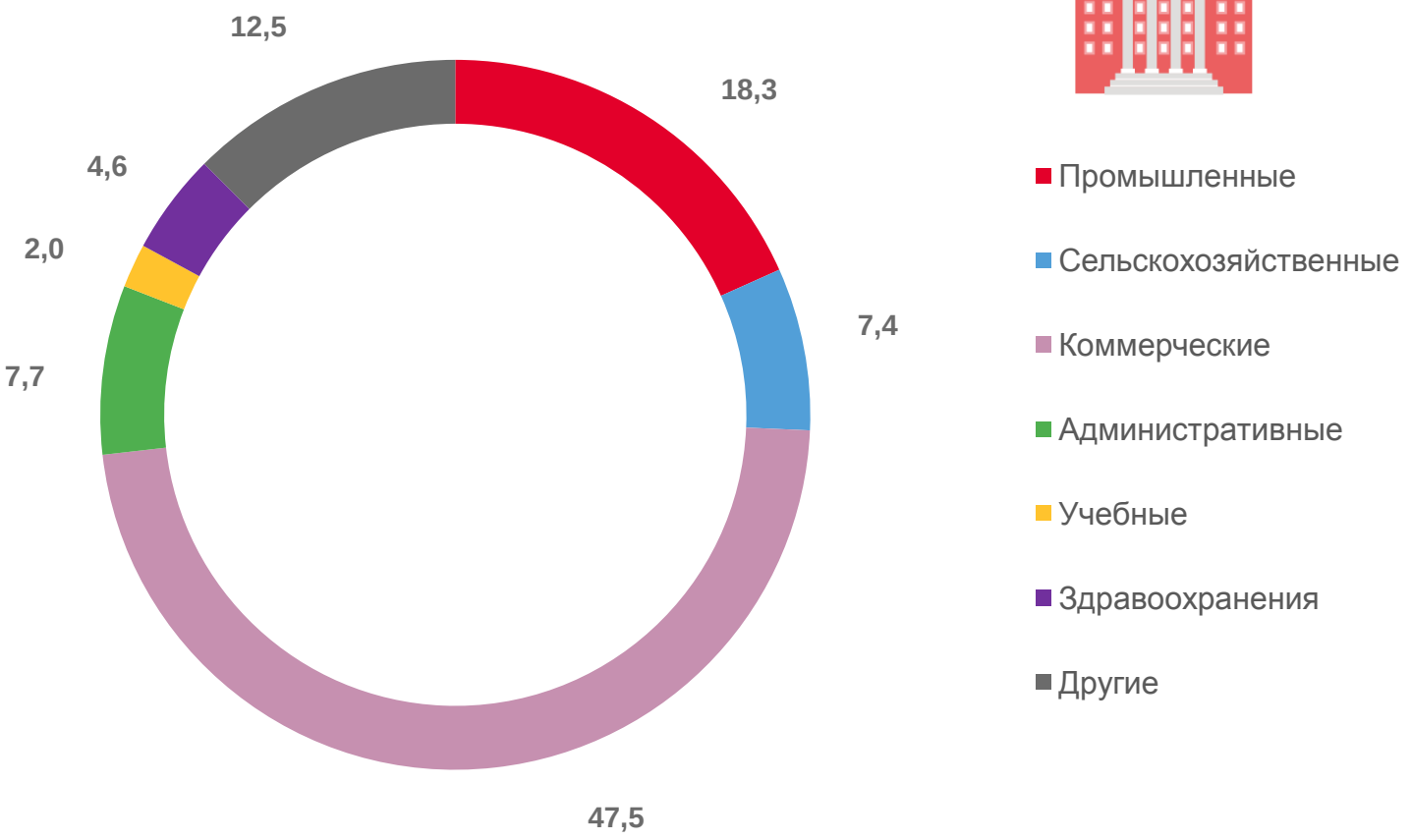

ВВОД ОБЩЕЙ ПЛОЩАДИ ЗДАНИЙ

В 2022 Г.

Введено общей площади зданий жилого и нежилого назначения - всего,
тыс. кв. м

4 712,4

в том числе:

жилого назначения

3 836,6

нежилого назначения

875,8

Структура общей площади, зданий нежилого назначения по видам, %

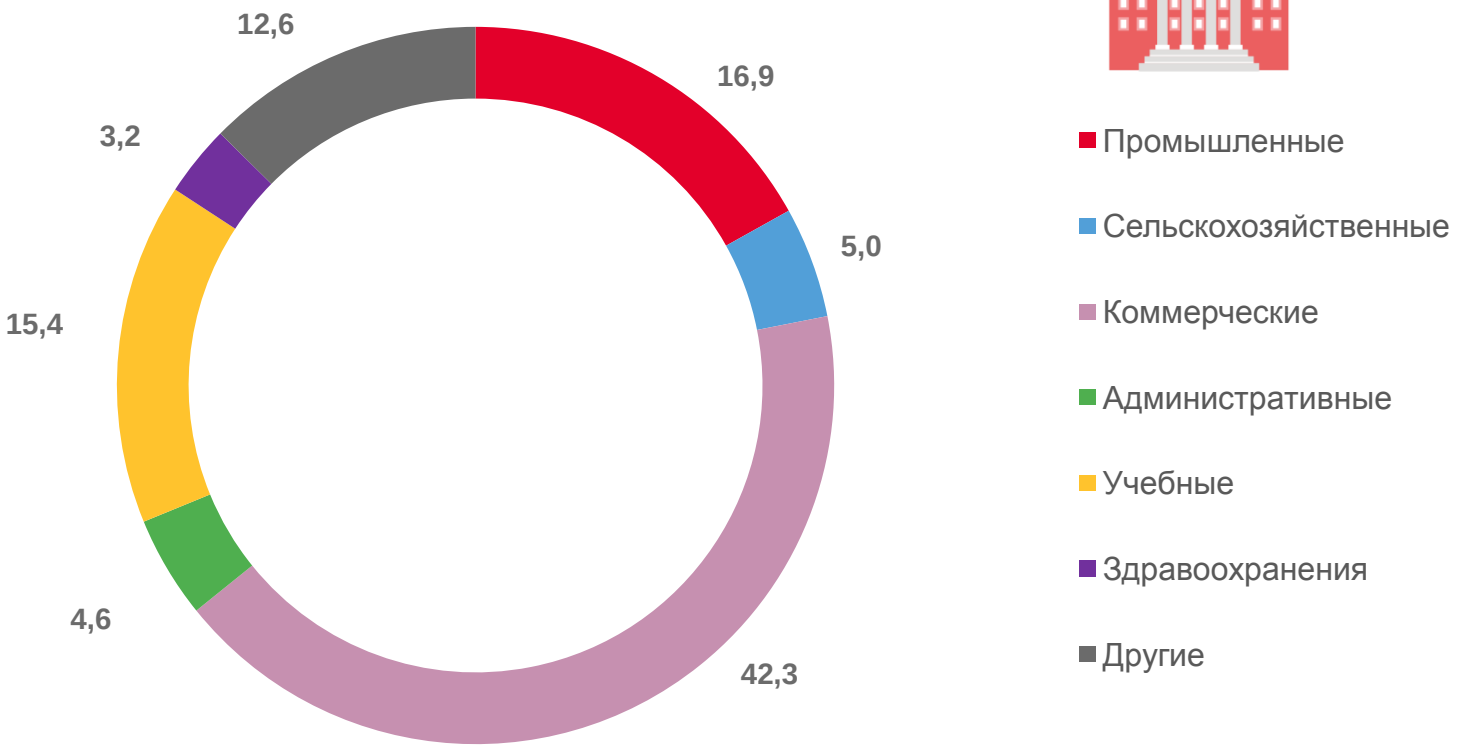

ВВОД В ДЕЙСТВИЕ ОБЪЕКТОВ СОЦИАЛЬНО-КУЛЬТУРНОГО НАЗНАЧЕНИЯ

В 2022 Г.

Общеобразовательные организации	5 430	ученических мест
из них в сельской местности	1 080	ученических мест
Дошкольные организации	340	мест
из них в сельской местности	20	мест
Амбулаторно - поликлинические организации	90	посещений в смену
Медицинские центры	5 100	кв. метров
Дома отдыха	35	мест
Дома интернаты для престарелых и инвалидов(взрослых и детей)	50	мест
Гостиницы	518	мест
Туристские базы	69	мест
Детские оздоровительные лагеря	46	мест
Учреждения культуры клубного типа	250	мест

ВВОД В ДЕЙСТВИЕ ОТДЕЛЬНЫХ ПРОИЗВОДСТВЕННЫХ МОЩНОСТЕЙ И ОБЪЕКТОВ

В 2022 Г.

Мощности по производству:

масла растительного методом экстракции	50,0	т переработки в сутки
цельномолочной продукции	0,1	т в смену
сыров твердых сортов (без плавленых)	4,0	т в смену
пиломатериалов	36,3	тыс. куб. м
ванн	60,0	тыс. штук
конструкций легких металлических	12,0	тыс. кв. м
готовых лекарственных препаратов	1,0	млн штук

Помещения для крупного рогатого скота	2,1	тыс. мест
Помещения для лошадей	0,02	тыс. мест
Помещения для овец	0,2	тыс. мест
Инкубаторы по выведению цыплят	13,9	млн штук
Хранилища для картофеля, овощей и фруктов для организаций сельского хозяйства	9,5	тыс. т единовременного хранения
Зерносеменохранилища	9,0	тыс. т единовременного хранения
Зерносушилки стационарные	15,5	т в час

ВВОД В ДЕЙСТВИЕ ОБЪЕКТОВ КОММУНАЛЬНОГО ХОЗЯЙСТВА

В 2022 Г.

Газификация

газовые сети	371,6	км
из них в сельской местности	136,6	км

Теплоснабжение и тепловые сети

теплоснабжение	47,5	Гкал/ч
из них в сельской местности	6,3	Гкал/ч
тепловые сети	1,0	км
из них в сельской местности	0,8	км

Водоснабжение

водопроводы	10,0	тыс. куб. м воды в сутки
водопроводные сети	9,5	км

Водоотведение

канализация	7,0	тыс. куб. м сточных вод в сутки
канализационные сети	2,5	км

ОБЪЕМ РАБОТ, ВЫПОЛНЕННЫХ ПО ВИДУ ЭКОНОМИЧЕСКОЙ ДЕЯТЕЛЬНОСТИ «СТРОИТЕЛЬСТВО»

млрд рублей

январь-декабрь 2022 г.

329,3 млрд рублей

к уровню 2021 г.

104,0%

Из объема работ, выполненных по виду экономической деятельности «Строительство» строительно-монтажные работы, выполненные хозяйственным способом
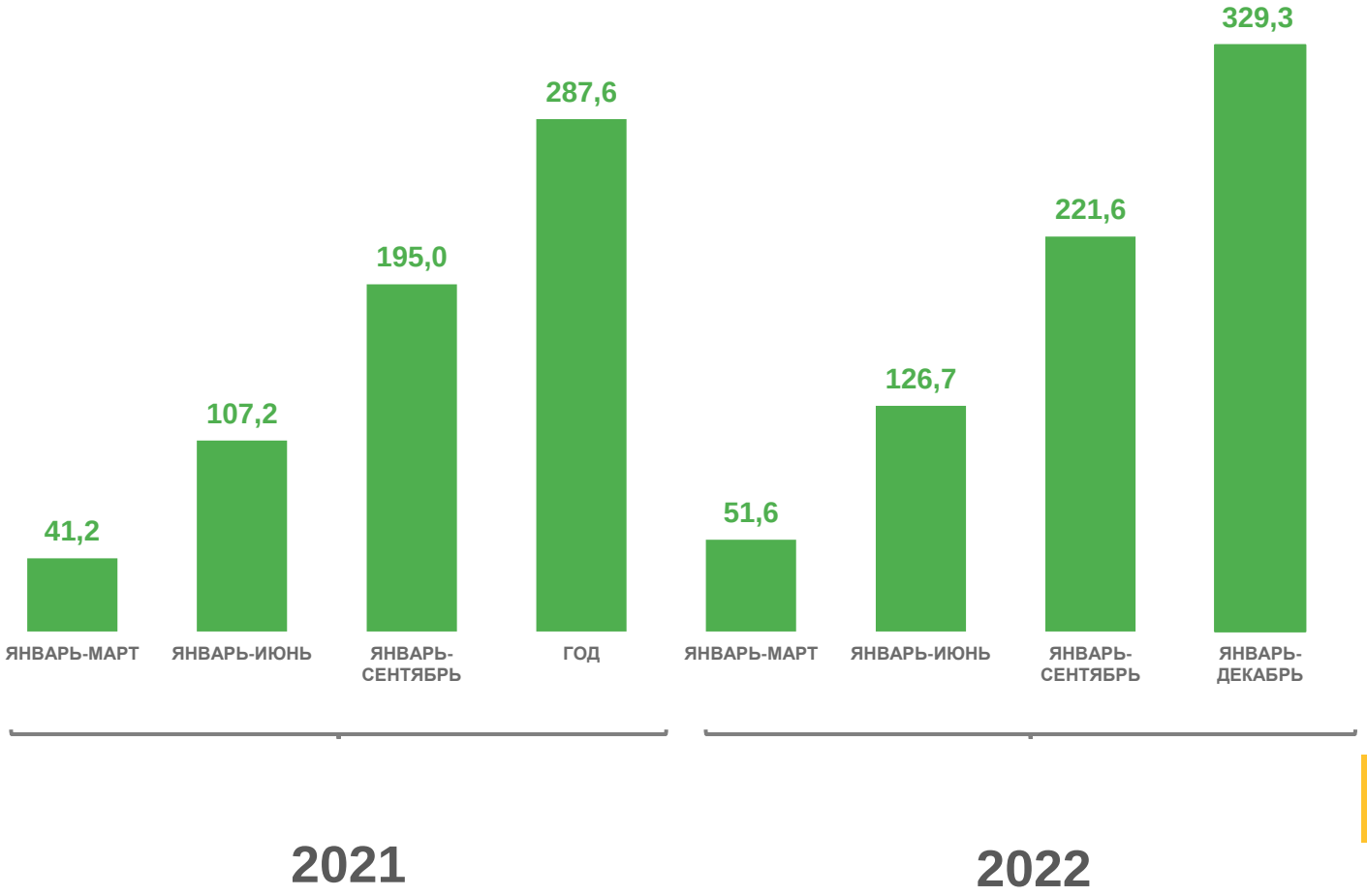
2,9 млрд рублей